

Novena Sesión 29/09/2018



Objetivos de la sesión

- ⦿ Presentación Cuarto examen
- ⦿ Parte escrita
- ⦿ Defensa
- ⦿ Contenido del pack 4
- ⦿ Preguntas



Objetivos de la sesión

- ◎ **Presentación Cuarto examen**
- ◎ **Parte escrita**
- ◎ **Defensa**
- ◎ **Contenido del pack 4**
- ◎ **Preguntas**



Presentación Cuarto examen

Qué dice la convocatoria

Consistirá en desarrollar por escrito un tema general, a escoger entre **dos propuestos** por el Tribunal, relacionados con las materias del bloque «A. Temas Generales» del anexo II que será desarrollado, con carácter general, en **formato electrónico**.

Para el desarrollo de este ejercicio los aspirantes dispondrán de un período de tiempo total máximo de dos horas. El tema desarrollado por escrito deberá ser leído por el aspirante en sesión pública ante el Tribunal. Una vez leído, el Tribunal podrá realizar cuantas **preguntas** considere necesarias durante un periodo máximo de veinte minutos.

El tribunal **valorará** los conocimientos, la **claridad** y orden de ideas y la calidad de **expresión** escrita, así como su forma de presentación y **exposición**.

Presentación Cuarto examen

¿Qué significa la convocatoria?

- Conocimiento de la actualidad jurídica, económica y social, principalmente de España y Europa.
- Habilidades de redacción y expresión escrita.
- Capacidad para Interrelacionar temas... y la presencia de las TIC en todos los sectores.
- Capacidad de síntesis → año pasado **2h**

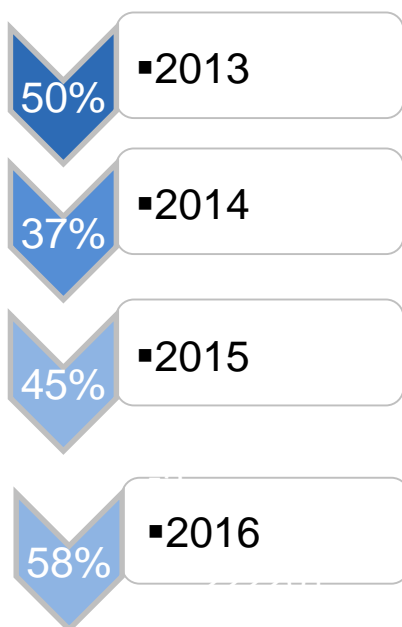


¿Por qué este examen?

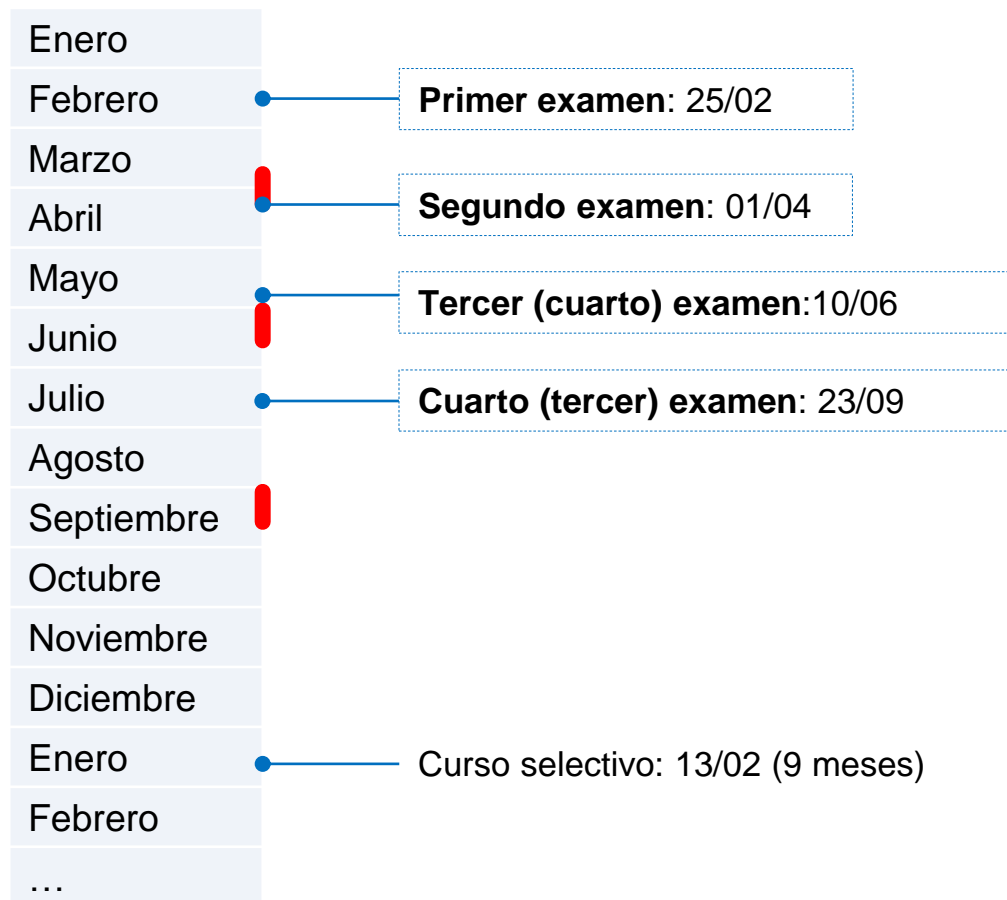
- Hay que ser más que un buen técnico: el trabajo suele requerir muy a menudo la redacción de memorias, artículos de actualidad e informes.
- Hay que conocer el negocio en el que vamos a trabajar → La administración trabaja en todos los sectores.

Presentación Cuarto examen

Caídos en batalla



Fechas convocatoria 2016



Presentación Cuarto examen

Visión general del temario

- No dejar temas sin estudiar ¡siempre hay que relacionarlos!

Ampliar sin profundizar demasiado

- Informes ejecutivos de planes estratégicos.
- Exposiciones de motivos de la normativa.
- Actualidad en prensa y consejos de ministros cada viernes.
- Últimas reformas del gobierno.
- Indicadores de organismos reconocidos.

No solo leer sino extraer para estudiar


- Memorizar datos, fechas, citas...
- No volverse loco: saber elegir.



Presentación Cuarto examen

Cómo preparar el examen

- **Hacer simulacros.** Cuantos más mejor.
- Se hace en **electrónico.** Practícalos con el Word.
- Es necesario perder el miedo inicial a la hoja (documento) en blanco.
- Hacerlos primero consultando previamente los temas.
- Después sin consultarlos...
- ¡Sí se puede!
- Cada vez te saldrán mejor.



Objetivos de la sesión

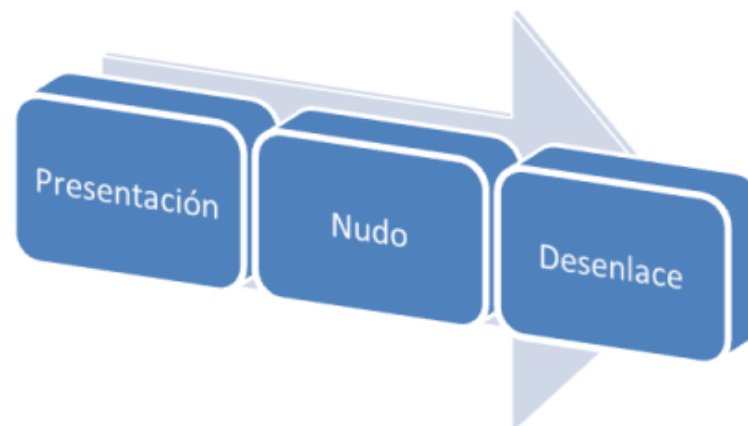
- ① Presentación Cuarto examen
- ② **Parte escrita**
- ③ Defensa
- ④ Contenido del pack 4
- ⑤ Preguntas



Cuarto examen – parte escrita

Cómo enfocar el escrito

- Hacer un **esquema** en 8-10 min → ¡importantísimo!
- **Estructura** del texto (temporal, geográfico, sectores)
 - Introducción + ¿adelanto de la estructura?
 - Desarrollo del nudo: base legal, aspectos específicos del tema, impacto a los ciudadanos, pero siempre enlazado!!
- Conclusión



Cuarto examen – parte escrita

- **Control del tiempo:** distribuir los minutos sobre el esquema e ir controlando el reloj.
- El examen debe tener contenidos del enunciado **equilibrados**.
- ¿Cuidar la **presentación**? La ortografía sí (corrector off).
- Formato electrónico: año pasado Windows 7, Word 2010
- El programa iba haciendo autograbado periódicamente y también se grababa en un USB al final.



Cuarto examen – parte escrita

- **Contestar al enunciado.** No desviarse.
- Escribir en **impersonal**.
- **Nunca** dar la opinión personal. Discurso apolítico.
- No ser pesimista → oportunidades y desafíos
- ¿Tratar de **atraer la atención**? → Citas, cifras y menciones (siempre con fuentes)... Evitar texto monótono.
- Originalidad, pero sin pasarse.



Cuarto examen – parte escrita

El día del examen

- **Leer bien** el enunciado
- Elegir el tema que mejor te sepas, **NO** el creas que es más difícil
- A muerte con el tema elegido



Objetivos de la sesión

- ⊙ Presentación Cuarto examen
- ⊙ Parte escrita
- ⊙ **Defensa**
- ⊙ Contenido del pack 4
- ⊙ Preguntas



Cuarto examen – Defensa

4 opositores por sesión el año pasado

(sólo una sesión al día en convocatoria 2016)

Perfiles tribunal de la convocatoria 2017:

- Mayoritariamente TIC (7)
- Siempre hay un TAC (1)
- Y más puntos de vista: profesores de universidad (2), inspector de Hacienda (1) e interventor (1), archiveros(1), técnico admón. SS (1)



Cuarto examen – Defensa

¿Cómo lo sigue el tribunal?

Fotocopias, en pantalla del ordenador, proyectado...

Actitud, actitud y actitud

- El volcado te ayuda a ver tus puntos fuertes y menos fuertes
- Cuanto más le des vueltas, menos sorpresas tendrás, pero no son inevitables
- Vístete de forma correcta, pero intenta seguir siendo “tú”



Cuarto examen – Defensa

Ronda de preguntas

- El año pasado fue extensa (20 min), con numerosas preguntas sobre el ejercicio particular del opositor.
- Hay que prepararse/ “estudiar” en detalle la defensa.
- Trato correcto, de usted
- Roles “repartidos” entre el tribunal.
- Cada uno tiene su personalidad, pero en general tienden a ayudar



Objetivos de la sesión

- ⊙ Presentación Cuarto examen
- ⊙ Parte escrita
- ⊙ Defensa
- ⊙ **Contenido del pack 4**
- ⊙ Preguntas



Contenido del pack 4

Best effort: Octubre

- Documento con recomendaciones para el Cuarto ejercicio
- Material adicional transversal
- Propuesta de enunciados
- Volcados del año pasado del equipo de Preparatic25
- Simulacros resueltos (completos y/o esquemas)
- Varios (resúmenes...)
- Temas



UPDATE

Objetivos de la sesión

- ⦿ Presentación Cuarto examen
- ⦿ Parte escrita
- ⦿ Defensa
- ⦿ Contenido del pack 4
- ⦿ Preguntas

