

Séptima Sesión, 05/03/2016

Recomendaciones para el tercer examen



Objetivos de la Sesión

- ◎ Recomendaciones tercer examen
- ◎ Contenido del Pack 3
- ◎ Preguntas



Objetivos de la Sesión

- ◎ **Recomendaciones tercer examen**
- ◎ Contenido del Pack 3
- ◎ Preguntas



Finalidad del tercer examen

(I)

-¿Qué dice la convocatoria?

*“**Tercer ejercicio.** Consistirá en desarrollar por escrito un tema general, a escoger entre dos propuestos por el Tribunal, relacionados con las materias del bloque «A. Temas Generales» del Anexo II.*

Para el desarrollo de este ejercicio los aspirantes dispondrán de un período de tiempo total máximo de dos horas.

*El tema desarrollado por escrito deberá ser leído por el aspirante en sesión pública ante el Tribunal. **Una vez leído, el Tribunal podrá realizar cuantas preguntas considere necesarias durante un periodo máximo de veinte minutos.***

*El ejercicio se calificará valorando los **conocimientos**, la **claridad** y **orden de ideas** y la calidad de **expresión escrita**, así como su forma de **presentación y exposición.**”*

Finalidad del tercer examen (II)

-¿Qué significa la convocatoria?

- Conocimiento de la actualidad jurídica, económica y social, principalmente de España y Europa.
- Habilidades de redacción y expresión escrita.
- Capacidad para Interrelacionar temas... y la presencia de las TIC en todos los sectores.
- Capacidad de síntesis → año pasado 75 min!



-¿Por qué este examen?

- Hay que ser más que un buen técnico: el trabajo suele requerir muy a menudo la redacción de memorias, artículos de actualidad e informes.
- Hay que conocer el negocio en el que vamos a trabajar → La administración trabaja en todos los sectores.


¿Cómo estudio este examen?

- **Visión general del temario**
 - No dejar temas sin estudiar ¡siempre hay que relacionarlos!
- **Ampliar sin profundizar demasiado**
 - Informes ejecutivos de planes estratégicos.
 - Exposiciones de motivos de la normativa.
 - Actualidad en prensa y consejos de ministros cada viernes.
 - Últimas reformas del gobierno.
 - Indicadores de organismos reconocidos.
- **No solo leer sino extraer para estudiar**
 - Memorizar datos, fechas, citas...
 - No volverse loco en la marea de datos: elegir los que más os gusten de cada tema.



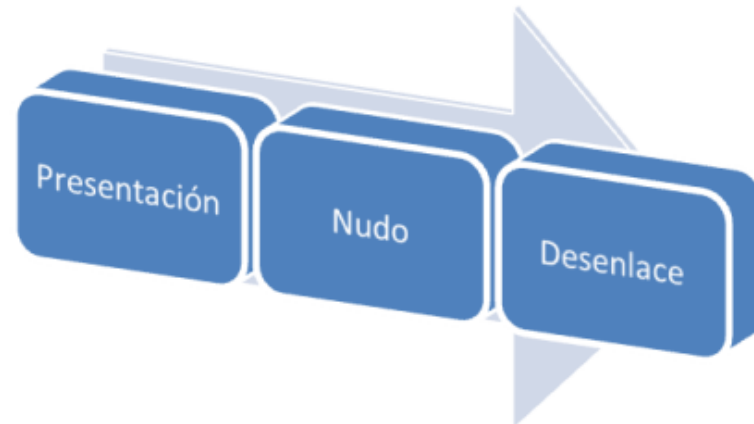
¿Cómo estudio este examen?

- **Hacer simulacros.** Cuantos más mejor
 - Búscate un bolígrafo que te resulte cómodo.
 - Es necesario perder el miedo inicial a la hoja en blanco.
 - Hacerlos primero consultando previamente los temas.
 - Después sin consultarlos...
¡Sí se puede!
 - Cada vez te saldrán mejor.



¿Cómo hago el escrito?

- Dividir el enunciado **en 2 o 3 bloques**
- Hacer un **esquema** en 8-10 min →
¡importantísimo!
- **Estructura** del texto
 - Introducción + estructura
 - Desarrollo de los bloques
 - Conclusión



¿Cómo hago el escrito?

- **Control del tiempo:** distribuir los minutos por bloque e ir controlando el reloj.
- El examen debe tener contenidos del enunciado **equilibrados**.
- Cuidar la **presentación**, ortografía y letra (tendrás que leerlo).



¿Cómo hago el escrito?

- Tratar de **atraer la atención** → Citas, cifras y menciones... Evitar texto monótono.
- Originalidad, pero sin pasarse.
- Escribir en **impersonal**
- **Nunca** dar la opinión personal
- El discurso debe ser apolítico.
- No ser pesimista → oportunidades y desafíos
- Contestar al enunciado. No desviarse.



¿Cómo es el día del examen?

- **Leer bien** el enunciado
- Elegir el tema que mejor te sepas, **NO** el creas que es más difícil
- **Cambiar de hoja** cuando se cambie de apartado
- **Numerar al principio**: Si tienes que introducir folios numera como 3A, 3B...



¿Y el día de la lectura?

- Prepara la lectura:
Es importante **leer DESPACIO y con seguridad.**
Ir variando la entonación, para no aburrir.
Marcar pausas entre secciones.
Para entrenar, grábate y escúchate luego.
- Se abre el sobre se separan las hojas autocopiativas.
- Desde hace ya 3 años, no se proyecta el examen, el tribunal tiene fotocopias.
- Supuestamente el tribunal tiene una plantilla donde va marcando sobre lo que se habla.



¿Y las preguntas del Tribunal?

- Es el primer año que se plantea.
- Es **NECESARIO** que realices un **volcado** del examen nada más salir.
- El volcado debería reproducir lo más fielmente posible el examen escrito que has hecho.
- Intenta identificar los **errores** cometidos, porque podrían preguntarte acerca de la idoneidad de tus respuestas.



¿Y las preguntas del Tribunal?

- Intenta profundizar en el contenido de las leyes mencionadas, sobre todo en aquellos artículos que están directamente relacionados con el tema que te han pedido desarrollar.
- Intenta ponerte en la piel del tribunal ¿qué preguntarías tú?



Objetivos de la Sesión

- ◎ Recomendaciones tercer examen
- ◎ **Contenido del Pack 3**
- ◎ Preguntas



Contenido del Pack 3

Estructura



- Documento con recomendaciones para el tercer ejercicio
- Material adicional transversal
- Propuesta de enunciados
- Simulacros resueltos (completos y/o esquemas)
- Varios (resúmenes...)
- Temas

UPDATE

Contenido del Pack 3

Estructura de los temas

- Una carpeta por cada tema.
- Algunos temas se han fusionado.
- No todos los temas mantienen la misma estructura.
- El opositor debe actualizar información
→ ¡¡**cosecha propia!**!!
- Este material no es completo pero ayuda a ubicarse y a identificar los aspectos importantes.



Contenido del Pack 3

Estructura

por tema



Aspectos importantes del tema



Legislación aplicable al tema



Indicadores aplicables al tema



Contenido del Pack 3

Estructura por tema



Impacto de las TIC en el tema

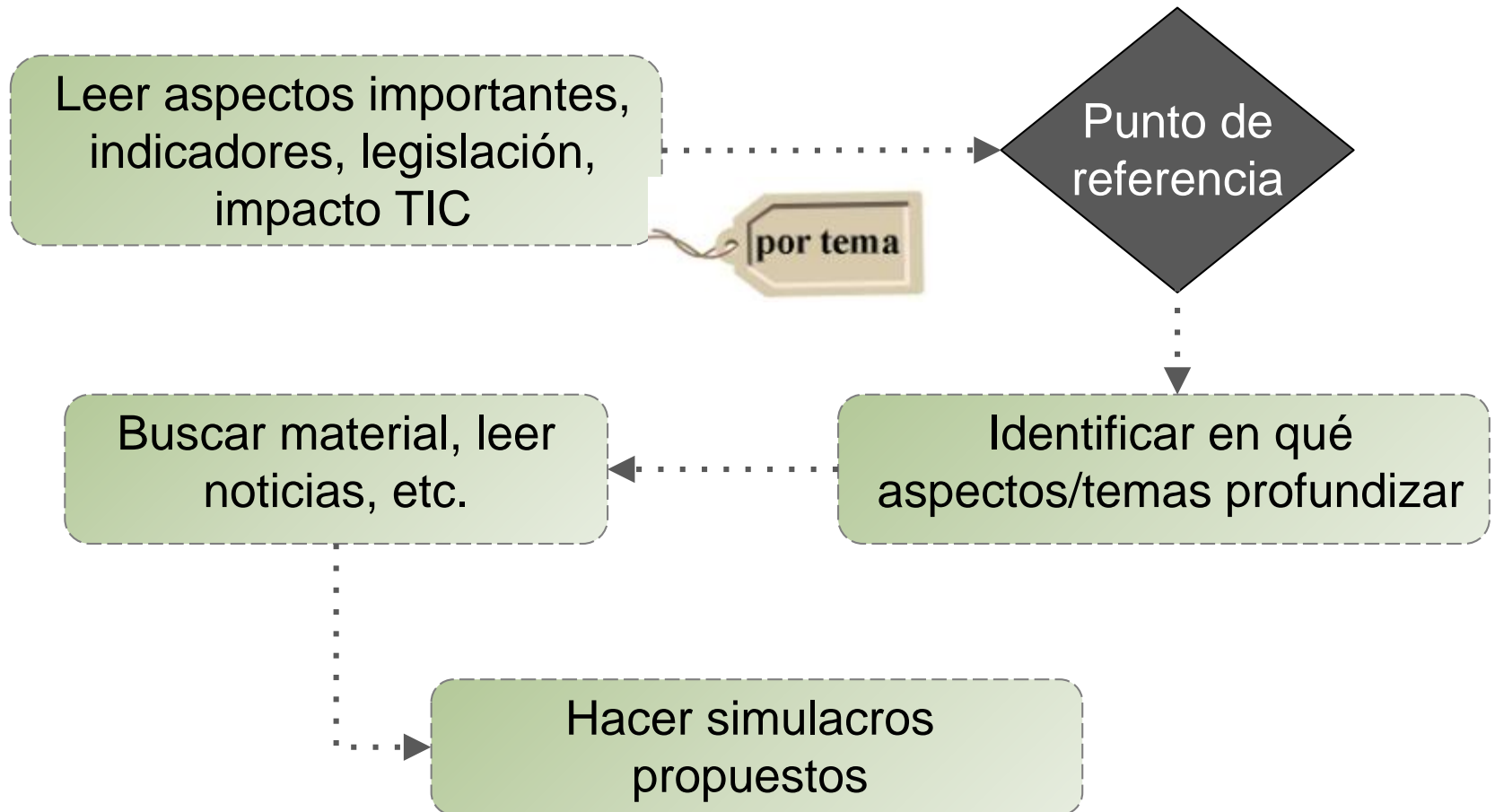


Material adicional



Contenido del Pack 3

¿Cómo usarlo?



Objetivos de la Sesión

- ◎ Recomendaciones tercer examen
- ◎ Contenido del Pack 3
- ◎ **Preguntas**

